



BASE de DADES ADIPAV MANUAL D'ÚS per a PERFIL DE CLUB

Aquest document recull les instruccions pràctiques per facilitar que els clubs puguin treure profit de les eines que tenen al seu abast dins de la base de dades d'ADIPAV. La base de dades és l'espai de gestió de les entitats implicades (clubs i Junta ADIPAV), i s'hi accedeix des de la següent adreça URL: database.adipav.org

I tota la informació generada i enllaçada serà visible a l'aplicació del Carnet Digital, on els patinaires d'arreu la podran consultar, sigui des del mòbil o des de l'ordinador, amb l'adreça URL: carnet.adipav.org

0. ACCÉS

Tots els clubs patinaires del món disposen d'un usuari per entrar en aquesta base i gaudir de les funcionalitats previstes. Si el perfil del club encara no existeix, l'afegirem ràpidament.

I tot seguit enviarem al seu responsable un enllaç d'un sol ús, que li permetrà crear la seva contrasenya. El nom d'usuari serà fix i correspondrà a les inicials del club, desambigüant les coincidències, per tal de tenir noms únics (pe. **CNBdn / CNBcn**). En cas de pèrdua o oblit, demaneu un nou enllaç per a restablir la contrasenya.

INTERNATIONAL
PATIN
SAILING
ASSOCIATION

Registre associat a Club Marítim Montgat

Nom d'usuari: **CMM**

Necessitaràs enrecordar-te del teu nom d'usuari "CMM" per poder fer log in.

Contrassenya

Confirmar Contrassenya

Registrar-se

Política de privacitat

1. NOTÍCIES

Aquesta funció es va pensar inicialment per a enllaçar articles de les webs dels clubs, i donar-los difusió a través de l'aplicació. Va tardar poc en aparèixer algú que li va trobar un ús més pràctic, que hem anomenat les *mini-notícies*. Benvinguts ambdós usos, si ens ajuden a difondre l'actualitat patinaire.

Les mini-notícies en tenen prou amb el titular i les quatre línies de resum que es poden emplenar des d'aquí mateix, i si a més van il·lustrades amb una imatge complementària, chapeau! No requereixen enllaçar a cap article extens, sovint són simples recordatoris de la propera regata N2, copa o campionat. I són més fàcils que no pas publicar un article a la web del club. Aquest és l'avantatge.

El funcionament és prou intuïtiu. Tanmateix s'inclouen unes breus instruccions molt semblants a les següents:

1. Títol: ja s'entén
2. Resum: també.
3. URL al lloc web: adreça de l'article, si és el cas. Quan no existeixi cap article, fiquem la URL del club
4. URL de la imatge: (camp opcional) si esteu enllaçant un article, cliqueu sobre la imatge principal amb el botó dret i "Copiar direcció de la imatge"



Fins aquí tot és fàcil. Si voleu afegir una imatge que no està publicada, per acompanyar una mini-notícia, és una mica més difícil, no gaire:

- busqueu un servei de publicació d'imatges. N'h ha de gratis com per exemple [postimages.org](https://www.postimages.org) o bé imghippo.com
- carregueu-hi la vostra imatge
- de tots els enllaços que us oferirà, copieu aquell que digui "Direct Link"
- enganxeu l'enllaç a la casella de la imatge
- i deseu els canvis

Totes les notícies sortiran acompanyades amb l'escut del club corresponent. Les tres primeres apareixeran a la primera plana, i tota la resta a carnet.adipav.org/news

2. REGATES

Aquest és l'espai més orientat als clubs. Bàsicament aquí podreu:

1. Programar regates, que apareixeran al calendari
2. Farcir la fitxa de regata amb tots els enllaços necessaris o relacionats
3. Verificar que els inscrits tinguin el carnet en regla, quan toqui
4. Introduir resultats per proves
5. o bé resultats generals
6. Esbrinar els líders per categories de nivell, gènere o edat
7. Afegir una imatge de la classificació final, si s'escau, perquè quedi arxivada al palmarès
8. El resultat final alimentarà directament el Rànquing ADIPAV
9. Rànquings de club: triar les regates puntuables, configurar la puntuació, i l'aplicació farà tota la resta
10. Generar una pàgina de resultats, per a imprimir, exportar, incrustar en la vostra web, o que faci falta

Nom ↓	Dates ↑	Interessats ↓
Trofeu Govern / Bertran Mar	4,5,11,12,25,26 d'abril i 2,3,9,10,16,17,23,24 de maig i 13,14,20,21 de juny 2026	0
Gran Premi Badalona 2026	28 de febrer i 1 de març 2026	6
Trofeu Blau / Bito	3,4,10,11,17,18,24,25,31 de gener i 1,7,8,14,15,21,22 de febrer i 7,8,14,15,21,22,28,29 de març 2026	0
Copa Catalana Júnior	13,14 de maig 2016	0
Circuit ADIPAV Catalunya	31 de desembre 2010	0
Sopar ADIPAV 2024	19 d'abril 2024	6

Anem a pams:

1. **"Afegir una Regata"**: Empleneu el títol, les dates, i si és compartida amb un altre club. La resta de camps estan desactivats. Són per a gestionar regates oficials. Quan hagueu desat els canvis, apareixeran tres botons nous:

2. **"Editar Enllaços"** obrirà una finestra on es poden anar afegint tots els enllaços que calgui, per exemple: la web de la regata, el TOA, el formulari d'inscripció, l'Anunci i les Instruccions, àlbums de fotos, vídeos, webcams, meteo.. tot el que s'us acudeixi i tingui una URL.

Si voleu esbrinar aquest apartat, us podeu permetre prescindir de pàgines més sofisticades o de pagament per a gestió de regates. Els documents (AR+IR) es poden compartir des de Google Drive, Dropbox o equivalents. Fins i tot el tauler oficial d'anuncis pot ser un document de Google autopublicat. Tot gratis i fàcil. No vol dir canviar

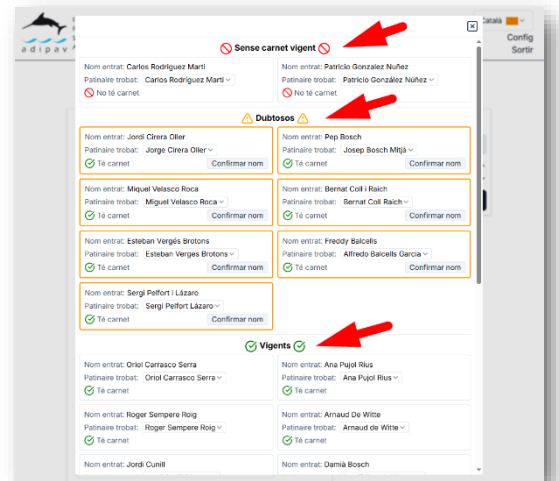
el que ja teniu si us funciona bé, ni tampoc buscar-vos noves despeses en el cas de que no ho tingueu resolt.



Els patinaires hi podran accedir des de la fitxa de regata que es troba al calendari o, encara millor, a la pàgina d'Inici si tenen marcada aquella regata com a preferida

3. “**Verificar Llistat**” és l'eina que permet comprovar que tots els inscrits tinguin el carnet vigent. S'obrirà un requadre on haureu de ficar la llista. S'ha d'enganxar en format de text, amb dues opcions simples: o bé una llista de text, amb tots els noms de participants un sota l'altre, o bé una columna d'excel abastant totes les caselles de noms i cognoms. Si teniu els noms i cognoms en caselles separades encadeneu-los amb una fórmula simple, copieu-los tots, i enganxeu-los al verificador.

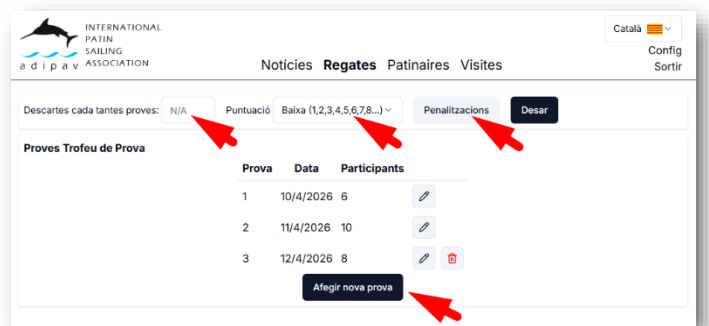
El resultat buscarà el registre més similar per a cada cas. Si troba un nom exacte, el marcarà amb una icona verda/vermella. Si la coincidència no és exacta, tindran un marc carbassa per indicar que s'han de revisar per assegurar que sigui el patinaire en qüestió i confirmar si només falta algun accent, noms compostos o traduïts, diminutius, o altres variacions. Escolliu el nom que pertochi i confirmeu-lo.



Aquesta operació és purament informativa per a vosaltres. El resultat no queda desat enlloc. Convé tenir la llista a punt per copiar i poder fer la verificació diverses vegades, si cal.

4. “**Editar els Resultats**” obrirà una plana per a gestionar els resultats. En el cas que sigui una regata social, veureu directament la configuració de punts i la llista de proves. Si la regata és oficial, podreu optar entre “**Proves / General**”.

En el primer cas, escolliu el nombre de proves per cada descart, la puntuació i les penalitzacions. Aquestes opcions es poden canviar en qualsevol moment, si bé és millor no haver-ho de fer. I a continuació ja es poden començar a introduir proves i resultats.



“**Afegir Nova Prova**” obrirà una plana on començarem posant la data, després ficarem l'ordre d'arribada dels participants, i després les puntuacions especials. A la casella de cada entrada hi podem buscar el patró mitjançant 3 possibilitats:

- Número de vela
- Nom del barco
- Nom del patró

Pos	Pts	Vela	Nom
1	1	9	Jordí Lamarca Sindreu
2	2	44	Ramón-Felipe de Montagut Biada
3	3	13	Oriol Castellà Ferreón
4	4	777	Quim Esteba Suquet
5	5	111	Ramón Calero Roncero
6	6	5	Carlus Crespo Masferrer
7	7	2857	Pau Gratacós Martí

El número de vela admet 3 fonts possibles:

- El número [personalitzat](#) oficial
- Els números alternatius que cada patinaire hagi definit al seu carnet digital
- Els números alternatius que s'hagin introduït des d'un usuari-comitè

El nom del barco, només el reconeixerà si el patinaire ha emplenat la casella des del seu carnet.

Les posicions es poden corregir arrossegant una fila manualment, o bé editant les entrades (#9)

I si fiquéssim dues vegades el mateix participant, per equivocació, ens marcaria l'error i no podríem desar

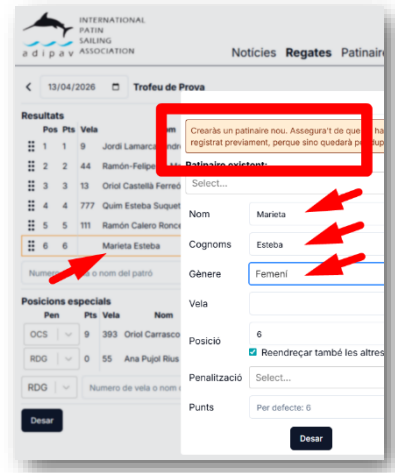
I després d'haver emplenat les posicions regulars, ens tocarà afegir les puntuacions especials (OCS, DNF, RET, DSQ, RDG, DNC...). En aquests casos és tan fàcil com escollir l'etiqueta amb el desplegable, el patinaire, i "Inserir". Tanmateix cal distingir dos grups d'opcions:

- Puntuacions especials AUTOMÀTIQUES: són totes aquelles que depenen del nombre de participants o inscrits. Els punts s'ajustaran per si sols i es mantindran actualitzats si variés el nombre de participants
- Puntuacions especials MANUALS: són les puntuacions arbitràries o predefinides, que determina numèricament el jutge de la regata. Bàsicament hi ha tres opcions: RDG (reparació), DPI (penalització discrecional) o SCP (penalització per punts). El nombre de punts assignats es mantindrà, sense dependre de cap altre factor.



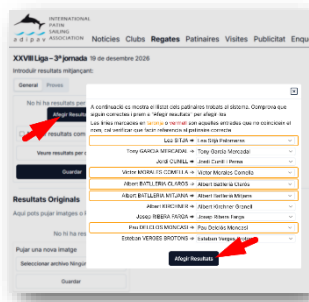
Inclusió de patinaires nous: Aquestes classificacions estan concebudes per a gestionar les regates socials, i per això es preveuen casos extra-reglamentaris, com per exemple números de vela repetits, i també regatistes sense carnet de la classe, ja que no és obligatori en aquest àmbit. En aquest darrer cas, podria ser que el patinaire ja fos a la base de dades, per anys anteriors, o bé que no tinguem la fitxa. Quan sigui nou, caldrà afegir-lo. Serà fàcil:

- Un requadre carbassa ens alertarà que no hi ha cap registre amb aquest nom
- Assegurem-nos que no existeixi prèviament, o que hi hagi alguna variació (accents, noms compostos, errors tipogràfics..)
- La informació mínima per acceptar un patinaire nou és nom+cognom+gènere



Mentre no s'hagi afegit, seguirà desat als resultats, però no comptarà ni apareixerà a la classificació pública.

Compte, els registres duplicats poden alterar notablement les classificacions i rànquings, i també són un impediment per la coherència del seu palmarès individual, es clar. Feu el possible per evitar que passi.



5. “**General**” és la via per introduir només el resultat final, sense les proves, i apareix en tots els àmbits menys el social. La forma ràpida d'emplenar és igual que la verificació, copiant i enganxant una llista o columna de noms i cognoms, amb un repàs dels noms dubtosos, igual que abans, i “**Afegir Resultats**” per desar-los. En aquesta pàgina tindrem les opcions de:

- “**Canviar a Edició Manual**” si hi haguessin empats a punts o altres casos atípics
- “**Marcar com a provisionals**” ens permetrà tenir-los provisionalment sense publicar. Cosa que ens permet fer servir l'opció #6 amb discreció
- “**Eliminar Resultats**” si hem de tornar a començar, per qualsevol motiu, o també..

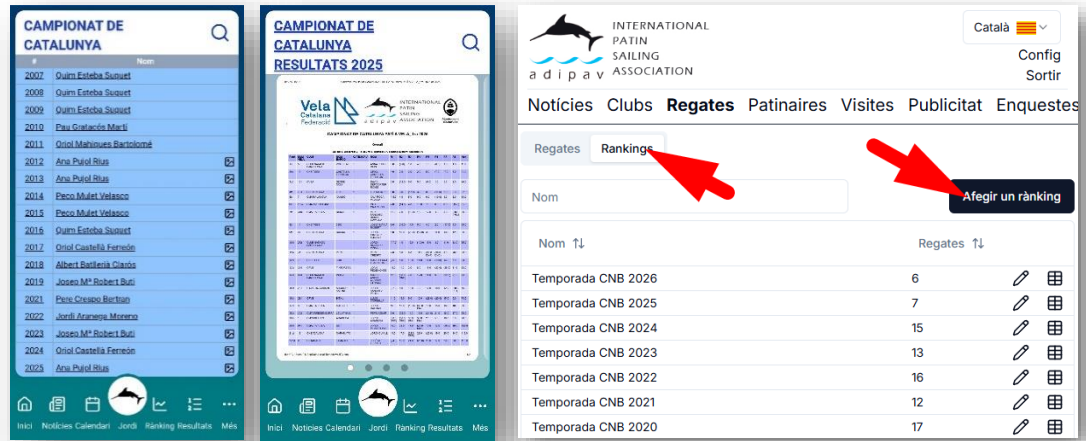
6. “**Veure Resultats per Categories**” de nivell, gènere o edat. Útil pel repartiment de premis, per evitar les corredisses freqüents d'última hora.

7. I a la part inferior, on diu “**Resultats Originals**” hi podrem desar una imatge o PDF amb la classificació oficial publicada, si s'ha utilitzat qualsevol programa de classificacions.

8. Els resultats finals de les regates oficials van connectats directament amb el **Rànquing ADIPAV**, així com el **Palmarès**, que és on apareixerà la imatge carregada des de “**Resultats Originals**”. Ja ens agradaria retenir els mil records que acompanyen a cada



campionat, però si de moment podem fer possible que els resultats quedin per la posteritat, ja és un pas.



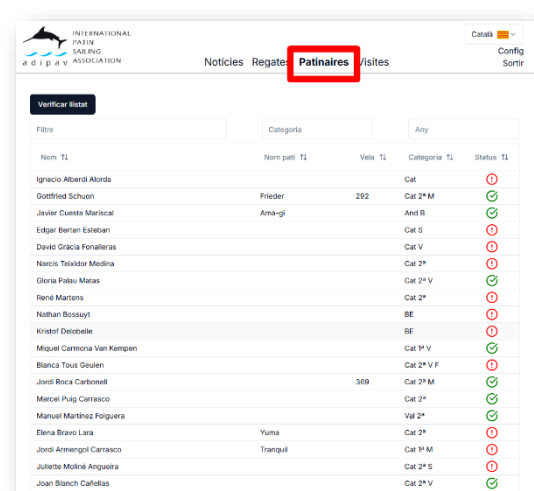
9. A la plana inicial de REGATES, també hi trobareu un selector “**Regates / Rankings**” que us obrirà el gestor de rànquings socials del vostre club. Si “**Afegiu un Rànking**” us demanarà:

- Títol
- Seleccionar regates: de les que tingueu programades
- Agrupació: per si voleu comptar totes les proves, o si voleu comptar només el resultat final de cada trofeu
- Mètode de Puntuació: amb quatre opcions i les explicacions corresponents

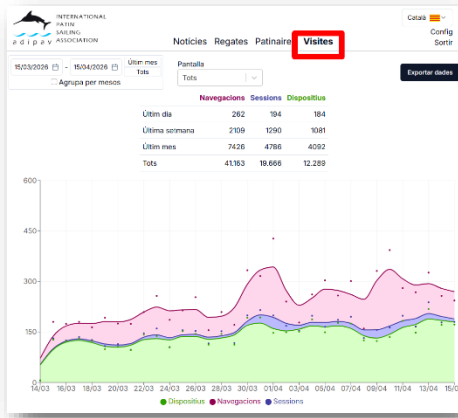
10. Per acabar, tan el llistat de regates com el de rànquings, disposen d'una darrera columna amb la icona d'una graella, que us obrirà la classificació en una pàgina independent i oberta. La seva finalitat és imprimir, exportar, publicar aquests resultats allà on us convingui, més enllà de l'aplicació.

3. PATINAIRES

En aquest apartat, per ara, només es pot veure el registre de tots els patinaires que tenim documentats, +1.500!, incloent els socis vigents, els anteriors, els que han aparegut en alguna regata antiga, els que hagin participat en regates socials.. En properes ampliacions ens agradaria que tinguéssiu accés a editar les dades dels patinaires del vostre club, com l'e-mail, la data de naixement, els números de vela, i potser algun dia fins i tot fer les renovacions dels carnets.



4. VISITES



El propòsit inicial d'aquesta funcionalitat era tan sols intern per la Junta, com una manera de mesurar el retorn i veure si compensa la inversió. Però ens ha semblat que potser als clubs també us interessa veure el volum de visites, si dubteu de l'abast de difusió. Doncs aquí ho teniu, clar i transparent.

5. CONFIG

També ho podríem haver anomenat "Compte", ja que aquesta és la plana amb les dades del vostre usuari-club:

- **Contrasenya d'accés:** per si l'heu de canviar. Si l'haguéssiu oblidat, demaneu un enllaç per a restablir-la
- **Usuaris-Comitè:** per delegar la feina de gestió de resultats, obrint una porta als vostres patinaires i voluntaris per fer un cop de mà. Quan els creeu, després d'establir el nom, us apareixerà un enllaç d'un sol ús, per enviar a la persona i que defineixi la seva contrasenya.
- **Logo del club:** imatge de l'escut que apareix en diversos espais de l'aplicació (al carnet, a les notícies, i a les fitxes de regata). Es recomana que tingui un fons transparent (vegeu el carnet)
- **Emails:** adreces de contacte del club, desglossades en tres cànecs: Director

Tècnic o Comodor, Administració, i Presidència. Sisplau manteniu-los actualitzats ja que són la via principal de contacte amb vosaltres.

- **Web:** URL de la vostra pàgina web, que apareix per defecte en qualsevol fitxa de regates que organitzeu i aparegui al calendari.

6. CONSULTES, PETICIONS I SUGGERIMENTS

Si teniu dubtes o us podem donar un cop de mà, contacteu amb en Jordi Cunill: competicio@adipav.org

I si podem ampliar l'aplicació d'alguna manera que us faciliti la feina de cuidar als vostres patinaires, us agrairem que ens feu arribar la proposta per la mateixa via.